

Governo do Estado de Alagoas
Secretaria de Estado da Segurança Pública



BOLETIM MENSAL DA ESTATÍSTICA CRIMINAL

Fevereiro
2018

Publicação Mensal do Núcleo de Estatística e Análise Criminal da SSP/AL
Rua Zadir Índio, 213 - Maceió/AL - CEP 57.020-420
Tel: (0**82) 3315 6821

www.seguranca.al.gov.br

José Renan Vasconcelos Calheiros Filho
Governador de Alagoas

José Luciano Barbosa da Silva
Vice-Governador

Paulo Domingos de Araújo Lima Júnior
Secretário de Estado da Segurança Pública

Carlos Guimarães Trindade Neto
Secretário Executivo da Gestão Interna

Manoel Acácio Júnior
Secretário Executivo de Políticas de Segurança Pública

Anderson Cabral Tavares de Lima
Assessor de Estatística e Análise Criminal

Flávio Azevêdo de Omena (Coleta de dados e interpretação do CVLI)

Sidcley da Silva Santos (Cientista Social)

Jamerson Dias Ramos (Analista de Dados)

Genilson da Silva (Analista de Software)

Valdelino Alves da Silva Júnior (Extração e validação dos dados)

Douglas Bispo dos Santos (Extração e validação dos dados)
Equipe Técnica do NEAC/SSP

1. OBJETIVO:

Apresentar balanço preliminar referente ao número de vítimas de Crimes Violentos Letais e Intencionais (CVLI).

2. METODOLOGIA:

Com base nos trabalhos do Núcleo de Estatística e Análise Criminal (NEAC), que realiza coleta e analisa, diariamente, os registros produzidos pelos órgãos da Segurança Pública através da aplicação tecnológica denominada: Sistema de Gerenciamento Operacional Unificado - SisGOU, ou por outros Sistemas informatizados existentes nas Forças de Segurança Pública. Por este meio são consultados os diversos Crimes Violentos registrados, focando prioritariamente os Crimes Violentos Letais e Intencionais (CVLI): homicídio doloso, roubo seguido de morte (latrocínio), lesão corporal com resultado morte, resistência com resultado morte e outros crimes violentos contra a pessoa que resultem em morte. Proveniente desta consulta, são construídos registros em um banco de dados, aos quais ao serem identificados como de um mesmo fato, são associados (Índice) aos registros produzidos pelas Forças de Segurança Pública. Informações peculiares à respeito das características do fato, envolvido, entre outros, contidas neste índice são mutáveis a depender das competências das informações geradas por cada força subordinada à Segurança Pública.

3. Resultados de Alagoas

Tabela 01 - Crimes Violentos Letais e Intencionais dos anos de 2016, 2017 e 2018 em Alagoas.

Anos	Anos												Total	Média/dia
	JAN	FEV	MAR	ABR	MAI	JUN	JUL	AGO	SET	OUT	NOV	DEZ		
2016	155	146	173	139	165	145	167	145	132	150	165	196	1878	5,13
2017	208	202	198	167	125	133	111	161	154	155	145	158	1917	5,25
2018	163	115											278	4,15

Gráfico da tabela 01 - Comparativo de Crimes Violentos Letais e Intencionais dos anos de 2016, 2017 e 2018 em Alagoas.

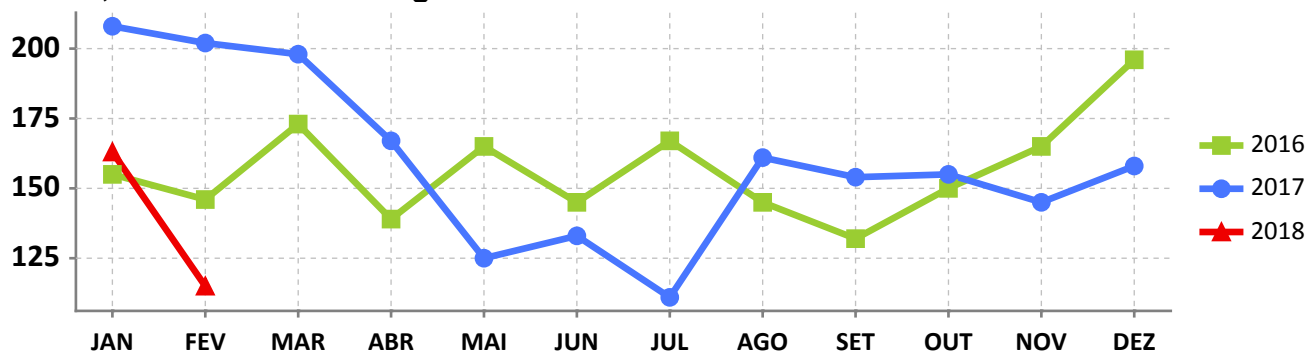


Tabela 02 - Crimes Violentos Letais e Intencionais por meses e dia da semana em Alagoas no período de Janeiro a Fevereiro de 2018.

Dia da Semana	JAN	FEV	MAR	ABR	MAI	JUN	JUL	AGO	SET	OUT	NOV	DEZ	Total
Dom	28	17											45
Seg	23	16											39
Ter	22	15											37
Qua	24	15											39
Qui	19	20											39
Sex	24	11											35
Sáb	23	21											44

Gráfico da tabela 02 - Crimes Violentos Letais e Intencionais por meses e dia da semana em Alagoas no período de Janeiro a Fevereiro de 2018.

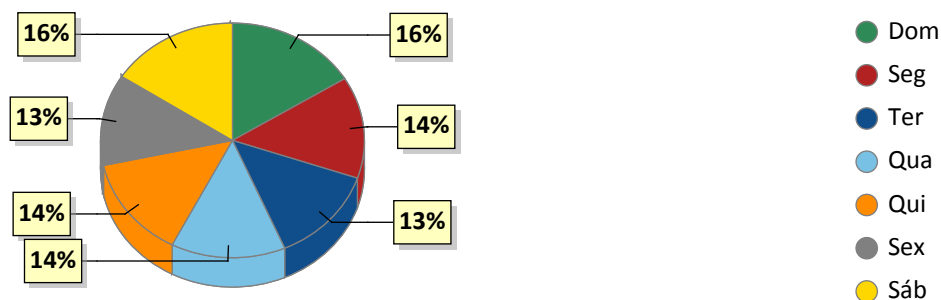


Tabela 03 - Crimes Violentos Letais e Intencionais por Sexo em Alagoas no período de Janeiro a Fevereiro de 2018.

Sexo	Percentual
Masculino	96,8%
Feminino	3,2%
Total	100.00%

Fonte: NEAC/SSP

Tabela 04 - Crimes Violentos Letais e Intencionais por Idade em Alagoas no período de Janeiro a Fevereiro de 2018.

Idade	Percentual
Entre 12 e 17 anos	12,6%
Entre 18 e 29 anos	44,6%
Entre 30 e 45 anos	28,4%
Entre 46 e 59 anos	7,9%
Igual ou acima de 60 anos	3,2%
Sem Informações	3,2%
Total	100.00%

Fonte: NEAC/SSP

Tabela 05 - Crimes Violentos Letais e Intencionais por Instrumento em Alagoas no período de Janeiro a Fevereiro de 2018.

Instrumento	Percentual
PAF	75,9%
Branca	13,7%
Espancamento	6,5%
Outros instrumentos	2,5%
PAF/B	1,4%
Total	100.00%

Fonte: NEAC/SSP

Tabela 06 - Crimes Violentos Letais e Intencionais por Ambiente em Alagoas no período de Janeiro a Fevereiro de 2018.

Ambiente	Percentual
Casa ou imediações	52,9%
Vias ou Locais públicos	41,7%
Locais ermos	4,3%
Sem informações	0,7%
Outros locais	0,4%
Total	100.00%

Fonte: NEAC/SSP

4. Resultados de Maceió

Tabela 07 - Crimes Violentos Letais e Intencionais dos anos de 2016, 2017 e 2018 no município de Maceió/AL.

Anos	Anos												Total	Média/dia
	JAN	FEV	MAR	ABR	MAI	JUN	JUL	AGO	SET	OUT	NOV	DEZ		
2016	35	32	40	38	40	36	65	47	39	45	52	62	531	1,45
2017	79	73	73	65	31	51	41	61	40	53	45	47	659	1,81
2018	54	36											90	1,34

Gráfico da tabela 07 - Comparativo de Crimes Violentos Letais e Intencionais dos anos de 2016, 2017 e 2018 no município de Maceió/AL.

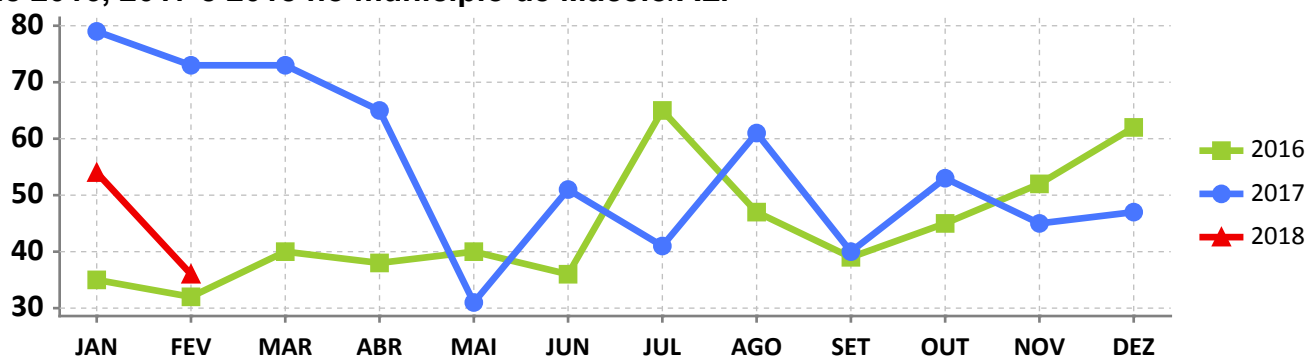


Tabela 08 - Crimes Violentos Letais e Intencionais por meses e dia da semana no município de Maceió/AL no período de Janeiro a Fevereiro de 2018.

Dia da Semana	JAN	FEV	MAR	ABR	MAI	JUN	JUL	AGO	SET	OUT	NOV	DEZ	Total
Dom	8	6											14
Seg	10	5											15
Ter	6	6											12
Qua	9	6											15
Qui	3	6											9
Sex	9	2											11
Sáb	9	5											14

Gráfico da tabela 08 - Crimes Violentos Letais e Intencionais por meses e dia da semana no município de Maceió/AL no período de Janeiro a Fevereiro de 2018.

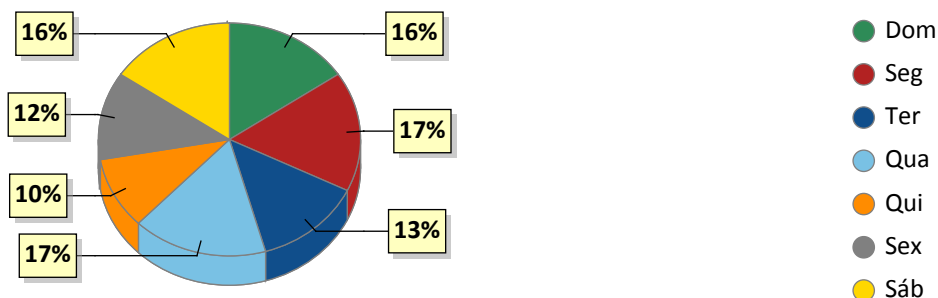


Tabela 09 - Crimes Violentos Letais e Intencionais por Sexo no município de Maceió/AL no período de Janeiro a Fevereiro de 2018.

Sexo	Percentual
Masculino	94,4%
Feminino	5,6%
Total	100.00%

Fonte: NEAC/SSP

Tabela 10 - Crimes Violentos Letais e Intencionais por Idade no município de Maceió/AL no período de Janeiro a Fevereiro de 2018.

Idade	Percentual
Entre 12 e 17 anos	13,3%
Entre 18 e 29 anos	47,8%
Entre 30 e 45 anos	30%
Entre 46 e 59 anos	6,7%
Sem Informações	2,2%
Total	100.00%

Fonte: NEAC/SSP

Tabela 11 - Crimes Violentos Letais e Intencionais por Instrumento no município de Maceió/AL no período de Janeiro a Fevereiro de 2018.

Instrumento	Percentual
PAF	68,9%
Espancamento	15,6%
Branca	11,1%
PAF/B	3,3%
Outros instrumentos	1,1%
Total	100.00%

Fonte: NEAC/SSP

Tabela 12 - Crimes Violentos Letais e Intencionais por Ambiente no município de Maceió/AL no período de Janeiro a Fevereiro de 2018.

Ambiente	Percentual
Casa ou imediações	64,4%
Vias ou Locais públicos	33,3%
Locais ermos	2,2%
Total	100.00%

Fonte: NEAC/SSP

5. Resultados de Arapiraca

Tabela 13 - Crimes Violentos Letais e Intencionais dos anos de 2016, 2017 e 2018 no município de Arapiraca/AL.

Anos	Anos												Total	Média/dia
	JAN	FEV	MAR	ABR	MAI	JUN	JUL	AGO	SET	OUT	NOV	DEZ		
2016	13	14	17	7	19	17	14	6	8	11	11	17	154	0,42
2017	11	15	19	10	9	10	7	17	7	10	13	9	137	0,38
2018	11	7											18	0,27

Gráfico da tabela 13 - Comparativo de Crimes Violentos Letais e Intencionais dos anos de 2016, 2017 e 2018 no município de Arapiraca/AL.

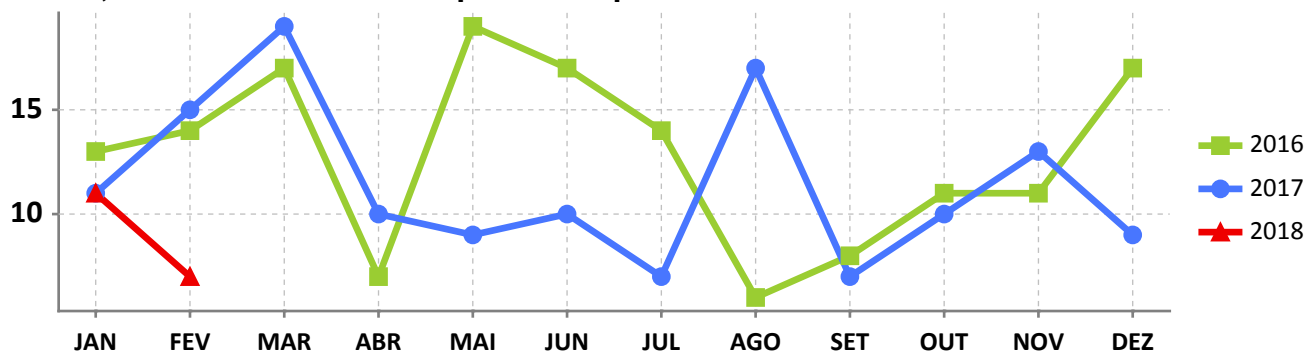


Tabela 14 - Crimes Violentos Letais e Intencionais por meses e dia da semana no município de Arapiraca/AL no período de Janeiro a Fevereiro de 2018.

Dia da Semana	JAN	FEV	MAR	ABR	MAI	JUN	JUL	AGO	SET	OUT	NOV	DEZ	Total
Dom	3	0											3
Seg	2	0											2
Ter	2	2											4
Qua	0	1											1
Qui	2	2											4
Sex	2	1											3
Sáb	0	1											1

Gráfico da tabela 14 - Crimes Violentos Letais e Intencionais por meses e dia da semana no município de Arapiraca/AL no período de Janeiro a Fevereiro de 2018.

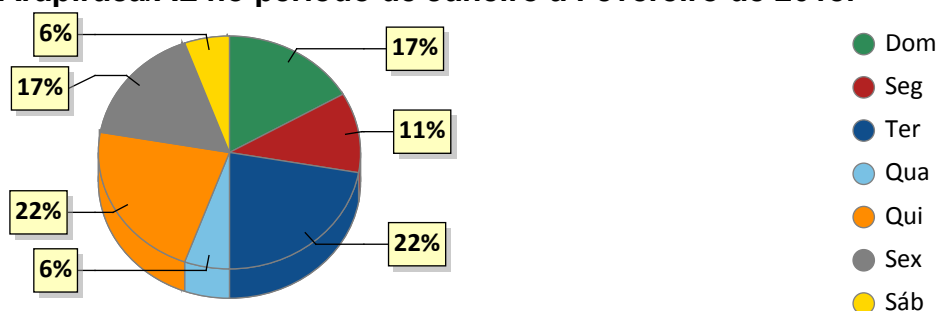


Tabela 15 - Crimes Violentos Letais e Intencionais por Sexo no município de Arapiraca/AL no período de Janeiro a Fevereiro de 2018.

Sexo	Percentual
Masculino	100%
Total	100.00%

Fonte: NEAC/SSP

Tabela 16 - Crimes Violentos Letais e Intencionais por Idade no município de Arapiraca/AL no período de Janeiro a Fevereiro de 2018.

Idade	Percentual
Entre 12 e 17 anos	16,7%
Entre 18 e 29 anos	55,6%
Entre 30 e 45 anos	22,2%
Igual ou acima de 60 anos	5,6%
Total	100.00%

Fonte: NEAC/SSP

Tabela 17 - Crimes Violentos Letais e Intencionais por Instrumento no município de Arapiraca/AL no período de Janeiro a Fevereiro de 2018.

Instrumento	Percentual
PAF	77,8%
Branca	11,1%
Espancamento	11,1%
Total	100.00%

Fonte: NEAC/SSP

Tabela 18 - Crimes Violentos Letais e Intencionais por Ambiente no município de Arapiraca/AL no período de Janeiro a Fevereiro de 2018.

Ambiente	Percentual
Casa ou imediações	55,6%
Vias ou Locais públicos	38,9%
Outros locais	5,6%
Total	100.00%

Fonte: NEAC/SSP

6. Dos Homicídios

Tabela 19 - Homicídios Dolosos registrados pela SSP/AL - Ano 2018.¹

Local	JAN	FEV	MAR	ABR	MAI	JUN	JUL	AGO	SET	OUT	NOV	DEZ	Total
Alagoas	149	105											254
Maceió	48	32											80
Arapiraca	11	6											17
Rio Largo	8	8											16

Fonte: NEAC/SSP

¹ Número absoluto de vítimas por Homicídios Doloso registrados.

7. Da Cor ou Raça das Vítimas de CVLI

Tabela 20 - Crimes Violentos Letais e Intencionais por Cor ou Raça registrados pela SSP/AL no período de Janeiro a Fevereiro de 2018.

Cor ou Raça	CENSO 2010 ¹	ALAGOAS	MACEIÓ	ARAPIRACA
Parda	61,2%	69,8%	72,2%	61,1%
Branca	32,1%	14%	11,1%	27,8%
Preta	6,7%	6,8%	8,9%	5,6%
Sem informação	0%	9,4%	7,8%	5,6%

Fonte: NEAC/SSP

¹ Censo 2010 IBGE - População residente, por cor ou raça, segundo a situação do domicílio em Alagoas.