

Governo do Estado de Alagoas
Secretaria de Estado da Segurança Pública



BOLETIM MENSAL DA ESTATÍSTICA CRIMINAL

Setembro
2019

Publicação Mensal do Núcleo de Estatística e Análise Criminal da SSP/AL
Rua Zadir Índio, 213 - Maceió/AL - CEP 57.020-420
Tel: (0**82) 3315 6821

www.seguranca.al.gov.br

José Renan Vasconcelos Calheiros Filho
Governador de Alagoas

José Luciano Barbosa da Silva
Vice-Governador

Paulo Domingos de Araújo Lima Júnior
Secretário de Estado da Segurança Pública

Carlos Guimarães Trindade Neto
Secretário Executivo da Gestão Interna

Manoel Acácio Júnior
Secretário Executivo de Políticas de Segurança Pública

Flávio Azevêdo de Omena
Assessor de Estatística e Análise Criminal

Sidcley da Silva Santos (Cientista Social)

Jamerson Dias Ramos (Analista de Dados)

Genilson da Silva (Analista de Software)

Valdelino Alves da Silva Júnior (Geógrafo/Extração e validação dos dados)

Sérgio da Silva Santos (Cientista Social/Extração e validação dos dados)
Equipe Técnica do NEAC/SSP

1. OBJETIVO:

Apresentar balanço preliminar referente ao número de vítimas de Crimes Violentos Letais e Intencionais (CVLI).

2. METODOLOGIA:

Com base nos trabalhos do Núcleo de Estatística e Análise Criminal (NEAC), que realiza coleta e analisa, diariamente, os registros produzidos pelos órgãos da Segurança Pública através da aplicação tecnológica denominada: Sistema de Gerenciamento Operacional Unificado - SisGOU, ou por outros Sistemas informatizados existentes nas Forças de Segurança Pública. Por este meio são consultados os diversos Crimes Violentos registrados, focando prioritariamente os Crimes Violentos Letais e Intencionais (CVLI): homicídio doloso, roubo seguido de morte (latrocínio), lesão corporal com resultado morte, resistência com resultado morte e outros crimes violentos contra a pessoa que resultem em morte. Proveniente desta consulta, são construídos registros em um banco de dados, aos quais ao serem identificados como de um mesmo fato, são associados (Índice) aos registros produzidos pelas Forças de Segurança Pública. Informações peculiares à respeito das características do fato, envolvido, entre outros, contidas neste índice são mutáveis a depender das competências das informações geradas por cada força subordinada à Segurança Pública.

3. Resultados de Alagoas

Tabela 01 - Crimes Violentos Letais e Intencionais dos anos de 2017, 2018 e 2019 em Alagoas.

Anos	Anos												Total	Média/dia
	JAN	FEV	MAR	ABR	MAI	JUN	JUL	AGO	SET	OUT	NOV	DEZ		
2017	208	202	198	167	125	134	111	161	154	157	146	160	1923	5,27
2018	162	116	138	149	125	140	103	124	120	114	113	118	1522	4,17
2019	109	106	102	107	105	87	85	81	104				886	3,16

Gráfico da tabela 01 - Comparativo de Crimes Violentos Letais e Intencionais dos anos de 2017, 2018 e 2019 em Alagoas.

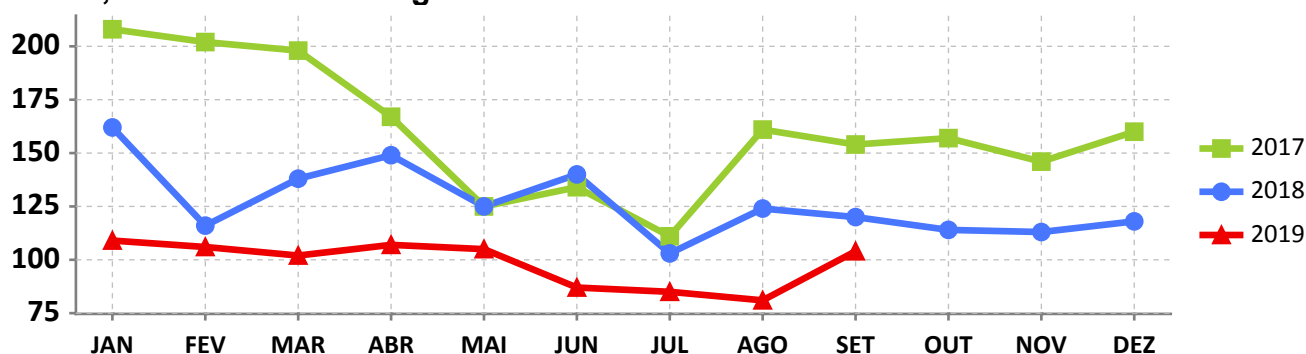


Tabela 02 - Crimes Violentos Letais e Intencionais por meses e dia da semana em Alagoas no período de Janeiro a Setembro de 2019.

Dia da Semana	JAN	FEV	MAR	ABR	MAI	JUN	JUL	AGO	SET	OUT	NOV	DEZ	Total
Dom	13	24	29	22	13	27	9	22	21				180
Seg	11	16	10	18	18	5	12	6	27				123
Ter	22	10	7	9	10	10	15	6	13				102
Qua	22	12	10	11	14	8	10	8	9				104
Qui	13	16	11	8	20	15	11	14	9				117
Sex	14	12	15	23	19	10	12	13	12				130
Sáb	14	16	20	16	11	12	16	12	13				130

Gráfico da tabela 02 - Crimes Violentos Letais e Intencionais por meses e dia da semana em Alagoas no período de Janeiro a Setembro de 2019.

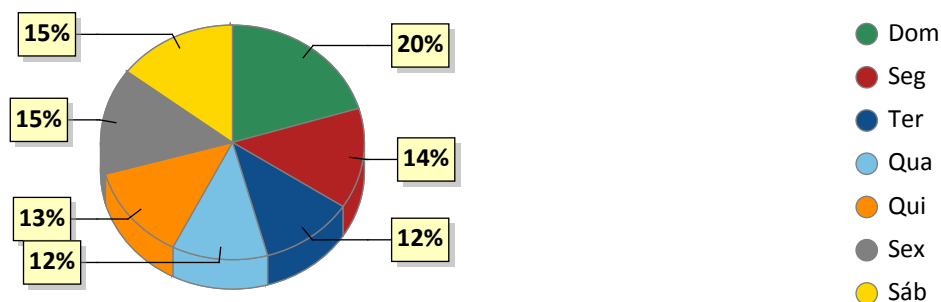


Tabela 03 - Crimes Violentos Letais e Intencionais por Sexo em Alagoas no período de Janeiro a Setembro de 2019.

Sexo	Percentual
Masculino	91,8%
Feminino	8,2%
Total	100.00%

Fonte: NEAC/SSP

Tabela 04 - Crimes Violentos Letais e Intencionais por Idade em Alagoas no período de Janeiro a Setembro de 2019.

Idade	Percentual
Igual ou abaixo de 11 anos	0,5%
Entre 12 e 17 anos	9,3%
Entre 18 e 29 anos	46,7%
Entre 30 e 45 anos	28,9%
Entre 46 e 59 anos	7,6%
Igual ou acima de 60 anos	2,5%
Sem Informações	4,6%
Total	100.00%

Fonte: NEAC/SSP

Tabela 05 - Crimes Violentos Letais e Intencionais por Instrumento em Alagoas no período de Janeiro a Setembro de 2019.

Instrumento	Percentual
PAF	68,4%
Branca	16,6%
Espancamento	6,2%
Outros instrumentos	5,9%
PAF/B	2,9%
Total	100.00%

Fonte: NEAC/SSP

Tabela 06 - Crimes Violentos Letais e Intencionais por Ambiente em Alagoas no período de Janeiro a Setembro de 2019.

Ambiente	Percentual
Vias ou Locais públicos	44,6%
Casa ou imediações	43,7%
Locais ermos	7,8%
Sem informações	3,8%
Outros locais	0,1%
Total	100.00%

Fonte: NEAC/SSP

4. Resultados de Maceió

Tabela 07 - Crimes Violentos Letais e Intencionais dos anos de 2017, 2018 e 2019 no município de Maceió/AL.

Anos	Anos												Total	Média/dia
	JAN	FEV	MAR	ABR	MAI	JUN	JUL	AGO	SET	OUT	NOV	DEZ		
2017	79	73	73	65	31	51	41	61	40	55	45	49	663	1.82
2018	54	37	45	50	36	41	45	51	45	47	37	35	523	1.43
2019	34	35	29	29	30	21	28	19	35				260	0.93

Gráfico da tabela 07 - Comparativo de Crimes Violentos Letais e Intencionais dos anos de 2017, 2018 e 2019 no município de Maceió/AL.

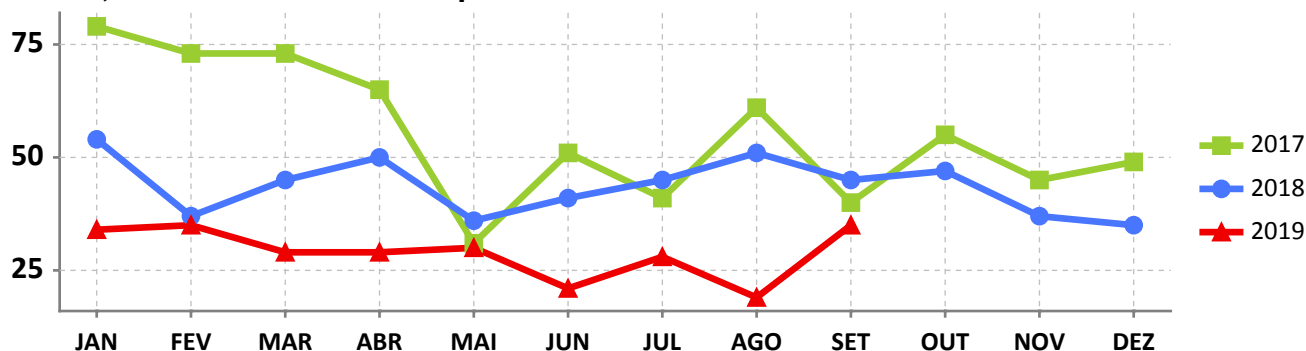


Tabela 08 - Crimes Violentos Letais e Intencionais por meses e dia da semana no município de Maceió/AL no período de Janeiro a Setembro de 2019.

Dia da Semana	JAN	FEV	MAR	ABR	MAI	JUN	JUL	AGO	SET	OUT	NOV	DEZ	Total
Dom	2	9	9	4	3	5	4	5	10				51
Seg	2	5	3	4	6	1	7	1	5				34
Ter	8	5	3	2	3	5	3	1	1				31
Qua	9	4	2	2	4	0	2	2	6				31
Qui	7	6	5	3	8	4	3	5	4				45
Sex	4	4	2	6	5	4	4	4	5				38
Sáb	2	2	5	8	1	2	5	1	4				30

Gráfico da tabela 08 - Crimes Violentos Letais e Intencionais por meses e dia da semana no município de Maceió/AL no período de Janeiro a Setembro de 2019.

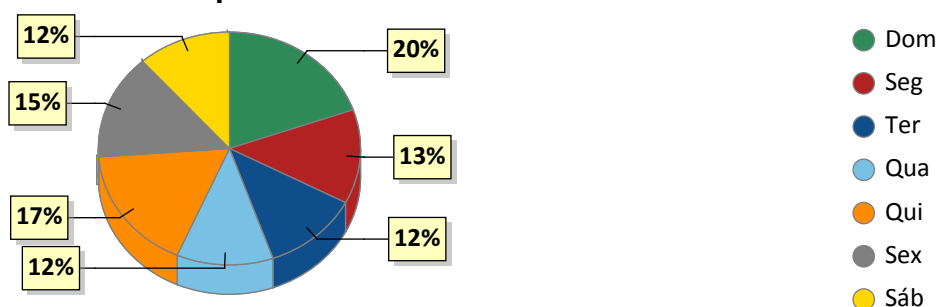


Tabela 09 - Crimes Violentos Letais e Intencionais por Sexo no município de Maceió/AL no período de Janeiro a Setembro de 2019.

Sexo	Percentual
Masculino	93,5%
Feminino	6,5%
Total	100.00%

Fonte: NEAC/SSP

Tabela 10 - Crimes Violentos Letais e Intencionais por Idade no município de Maceió/AL no período de Janeiro a Setembro de 2019.

Idade	Percentual
Igual ou abaixo de 11 anos	0,4%
Entre 12 e 17 anos	11,9%
Entre 18 e 29 anos	58,8%
Entre 30 e 45 anos	17,7%
Entre 46 e 59 anos	5%
Igual ou acima de 60 anos	2,3%
Sem Informações	3,8%
Total	100.00%

Fonte: NEAC/SSP

Tabela 11 - Crimes Violentos Letais e Intencionais por Instrumento no município de Maceió/AL no período de Janeiro a Setembro de 2019.

Instrumento	Percentual
PAF	66,9%
Branca	14,6%
Espancamento	7,7%
Outros instrumentos	6,2%
PAF/B	4,6%
Total	100.00%

Fonte: NEAC/SSP

Tabela 12 - Crimes Violentos Letais e Intencionais por Ambiente no município de Maceió/AL no período de Janeiro a Setembro de 2019.

Ambiente	Percentual
Casa ou imediações	58,1%
Vias ou Locais públicos	28,8%
Sem informações	6,5%
Locais ermos	6,2%
Outros locais	0,4%
Total	100.00%

Fonte: NEAC/SSP

5. Resultados de Arapiraca

Tabela 13 - Crimes Violentos Letais e Intencionais dos anos de 2017, 2018 e 2019 no município de Arapiraca/AL.

Anos	Anos												Total	Média/dia
	JAN	FEV	MAR	ABR	MAI	JUN	JUL	AGO	SET	OUT	NOV	DEZ		
2017	11	15	19	10	9	10	7	17	7	10	13	9	137	0,38
2018	11	6	17	21	8	12	8	5	5	3	2	10	108	0,30
2019	14	12	5	11	5	8	5	5	4				69	0,25

Gráfico da tabela 13 - Comparativo de Crimes Violentos Letais e Intencionais dos anos de 2017, 2018 e 2019 no município de Arapiraca/AL.

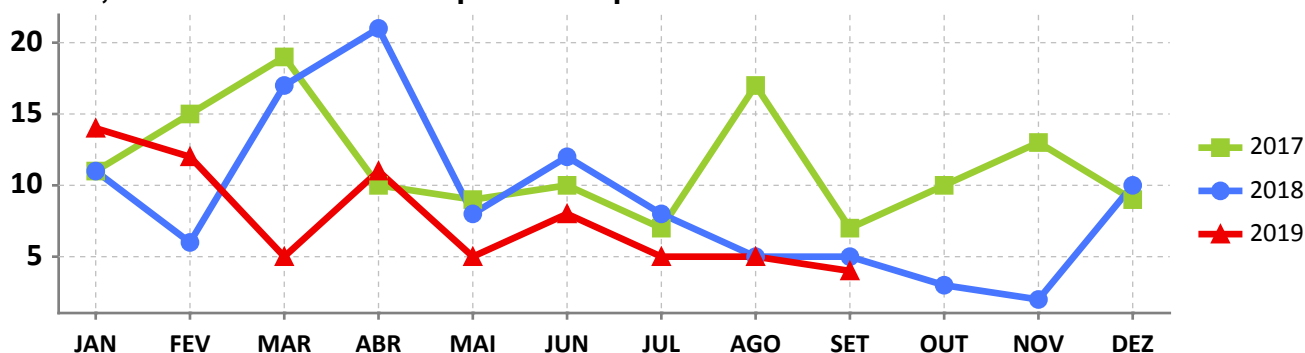


Tabela 14 - Crimes Violentos Letais e Intencionais por meses e dia da semana no município de Arapiraca/AL no período de Janeiro a Setembro de 2019.

Dia da Semana	JAN	FEV	MAR	ABR	MAI	JUN	JUL	AGO	SET	OUT	NOV	DEZ	Total
Dom	3	1	2	4	0	1	0	2	1				14
Seg	4	0	1	2	0	0	1	1	1				10
Ter	1	0	0	1	1	2	2	0	1				8
Qua	1	1	0	1	3	1	0	1	0				8
Qui	2	3	2	0	0	1	0	0	0				8
Sex	0	0	0	1	1	1	1	1	0				5
Sáb	3	7	0	2	0	2	1	0	1				16

Gráfico da tabela 14 - Crimes Violentos Letais e Intencionais por meses e dia da semana no município de Arapiraca/AL no período de Janeiro a Setembro de 2019.

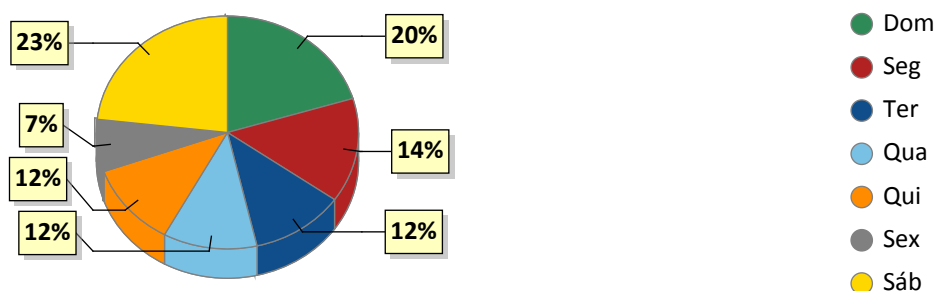


Tabela 15 - Crimes Violentos Letais e Intencionais por Sexo no município de Arapiraca/AL no período de Janeiro a Setembro de 2019.

Sexo	Percentual
Masculino	89,9%
Feminino	10,1%
Total	100.00%

Fonte: NEAC/SSP

Tabela 16 - Crimes Violentos Letais e Intencionais por Idade no município de Arapiraca/AL no período de Janeiro a Setembro de 2019.

Idade	Percentual
Igual ou abaixo de 11 anos	2,9%
Entre 12 e 17 anos	5,8%
Entre 18 e 29 anos	44,9%
Entre 30 e 45 anos	30,4%
Entre 46 e 59 anos	8,7%
Igual ou acima de 60 anos	2,9%
Sem Informações	4,3%
Total	100.00%

Fonte: NEAC/SSP

Tabela 17 - Crimes Violentos Letais e Intencionais por Instrumento no município de Arapiraca/AL no período de Janeiro a Setembro de 2019.

Instrumento	Percentual
PAF	76,8%
Branca	8,7%
Outros instrumentos	7,2%
Espancamento	4,3%
PAF/B	2,9%
Total	100.00%

Fonte: NEAC/SSP

Tabela 18 - Crimes Violentos Letais e Intencionais por Ambiente no município de Arapiraca/AL no período de Janeiro a Setembro de 2019.

Ambiente	Percentual
Vias ou Locais públicos	55,1%
Casa ou imediações	43,5%
Sem informações	1,4%
Total	100.00%

Fonte: NEAC/SSP

6. Dos Homicídios

Tabela 19 - Homicídios Dolosos registrados pela SSP/AL - Ano 2019.¹

Local	JAN	FEV	MAR	ABR	MAI	JUN	JUL	AGO	SET	OUT	NOV	DEZ	Total
Alagoas	98	94	95	98	95	73	75	69	87				784
Maceió	30	32	26	25	25	15	23	13	30				219
Arapiraca	13	8	5	11	5	6	5	4	4				61
Rio Largo	3	0	5	3	5	4	3	4	3				30

Fonte: NEAC/SSP

¹ Número absoluto de vítimas por Homicídios Doloso registrados.

7. Da Cor ou Raça das Vítimas de CVLI

Tabela 20 - Crimes Violentos Letais e Intencionais por Cor ou Raça registrados pela SSP/AL no período de Janeiro a Setembro de 2019.

Cor ou Raça	CENSO 2010 ¹	ALAGOAS	MACEIÓ	ARAPIRACA
Parda	60,5%	70,2%	74,2%	62,3%
Branca	31,8%	12,9%	8,8%	27,5%
Preta	6,6%	10,3%	10,8%	5,8%
Amarela	1,2%	0,1%	0,4%	0%
Sem informação	0%	6,5%	5,8%	4,3%

Fonte: NEAC/SSP

¹ Censo 2010 IBGE - População residente, por cor ou raça, segundo a situação do domicílio em Alagoas.

8. Dos Crimes Violentos Letais e Intencionais

Tabela 21 - Crimes Violentos Letais e Intencionais por Tipo registrados pela SSP/AL no período de Janeiro a Setembro de 2019.

CVLI 2019	Alagoas	Maceió	Arapiraca	Rio Largo
Homicídio doloso (simples e qualificado)	784	219	61	30
Resistência com Resultado Morte	86	37	8	2
Roubo seguido de morte (latrocínio)	13	2	0	0
Lesão Corporal Seguida de Morte	3	2	0	0
Total Geral	886	260	69	32

Fonte: NEAC/SSP

9. Do Femicídio

Tabela 22 - Femicídios registrados pela SSP/AL em Alagoas no período de Janeiro a Setembro de 2019.

Local	JAN	FEV	MAR	ABR	MAI	JUN	JUL	AGO	SET	OUT	NOV	DEZ	Total
Alagoas	8	2	2	7	5	3	4	2	2				35
Maceió	1	1	1	0	0	0	1	1	1				6
Rio Largo	0	0	0	1	1	0	0	0	0				2

Fonte: NEAC/SSP

10. Das Mortes a Esclarecer (Possível Homicídio)

Tabela 23 - Mortes a Esclarecer registradas pela SSP/AL no período de Janeiro a Setembro de 2019.

Local	JAN	FEV	MAR	ABR	MAI	JUN	JUL	AGO	SET	OUT	NOV	DEZ	Total
Alagoas	2	1	1	3	2	1	4	0	5				19
Maceió	1	0	0	1	1	0	1	0	2				6

Fonte: NEAC/SSP

11. Do CVLI com vitimização de Agentes de Segurança Pública

Tabela 24 - CVLI com vitimização de Agentes de Segurança Pública por registrados pela SSP/AL em Alagoas no período de Janeiro a Setembro de 2019.

Agente	JAN	FEV	MAR	ABR	MAI	JUN	JUL	AGO	SET	OUT	NOV	DEZ	Total
PM-FOLGA	0	0	2	0	0	0	0	0	0				2
VIGILANTE-FOL..	0	0	0	0	0	0	0	0	1				1

Fonte: NEAC/SSP