

Governo do Estado de Alagoas
Secretaria de Estado da Segurança Pública



BOLETIM MENSAL DA ESTATÍSTICA CRIMINAL

Dezembro
2019

Publicação Mensal do Núcleo de Estatística e Análise Criminal da SSP/AL
Rua Zadir Índio, 213 - Maceió/AL - CEP 57.020-420
Tel: (0**82) 3315 6821

www.seguranca.al.gov.br

José Renan Vasconcelos Calheiros Filho
Governador de Alagoas

José Luciano Barbosa da Silva
Vice-Governador

Paulo Domingos de Araújo Lima Júnior
Secretário de Estado da Segurança Pública

Carlos Guimarães Trindade Neto
Secretário Executivo da Gestão Interna

Manoel Acácio Júnior
Secretário Executivo de Políticas de Segurança Pública

Flávio Azevêdo de Omena
Assessor de Estatística e Análise Criminal

Sidcley da Silva Santos (Cientista Social)

Jamerson Dias Ramos (Analista de Dados)

Genilson da Silva (Analista de Software)

Valdelino Alves da Silva Júnior (Geógrafo/Extração e validação dos dados)

Sérgio da Silva Santos (Cientista Social/Extração e validação dos dados)
Equipe Técnica do NEAC/SSP

1. OBJETIVO:

Apresentar balanço preliminar referente ao número de vítimas de Crimes Violentos Letais e Intencionais (CVLI).

2. METODOLOGIA:

Com base nos trabalhos do Núcleo de Estatística e Análise Criminal (NEAC), que realiza coleta e analisa, diariamente, os registros produzidos pelos órgãos da Segurança Pública através da aplicação tecnológica denominada: Sistema de Gerenciamento Operacional Unificado - SisGOU, ou por outros Sistemas informatizados existentes nas Forças de Segurança Pública. Por este meio são consultados os diversos Crimes Violentos registrados, focando prioritariamente os Crimes Violentos Letais e Intencionais (CVLI): homicídio doloso, roubo seguido de morte (latrocínio), lesão corporal com resultado morte, resistência com resultado morte e outros crimes violentos contra a pessoa que resultem em morte. Proveniente desta consulta, são construídos registros em um banco de dados, aos quais ao serem identificados como de um mesmo fato, são associados (Índice) aos registros produzidos pelas Forças de Segurança Pública. Informações peculiares à respeito das características do fato, envolvido, entre outros, contidas neste índice são mutáveis a depender das competências das informações geradas por cada força subordinada à Segurança Pública.

3. Resultados de Alagoas

Tabela 01 - Crimes Violentos Letais e Intencionais dos anos de 2017, 2018 e 2019 em Alagoas.

| Anos | Anos | | | | | | | | | | | | Total | Média/dia |
|------|------|-----|-----|-----|-----|-----|-----|-----|-----|-----|-----|-----|-------|-----------|
| | JAN | FEV | MAR | ABR | MAI | JUN | JUL | AGO | SET | OUT | NOV | DEZ | | |
| 2017 | 208 | 202 | 198 | 167 | 125 | 134 | 111 | 161 | 154 | 157 | 146 | 160 | 1923 | 5,27 |
| 2018 | 162 | 116 | 138 | 149 | 125 | 141 | 103 | 124 | 120 | 115 | 112 | 118 | 1523 | 4,17 |
| 2019 | 109 | 106 | 101 | 106 | 105 | 87 | 86 | 82 | 107 | 102 | 96 | 99 | 1186 | 3,25 |

Gráfico da tabela 01 - Comparativo de Crimes Violentos Letais e Intencionais dos anos de 2017, 2018 e 2019 em Alagoas.

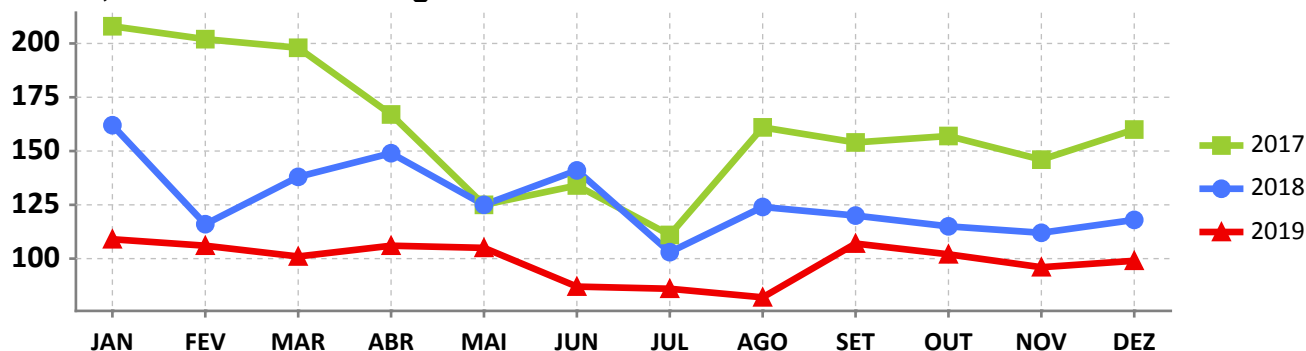


Tabela 02 - Crimes Violentos Letais e Intencionais por meses e dia da semana em Alagoas no período de Janeiro a Dezembro de 2019.

| Dia da Semana | JAN | FEV | MAR | ABR | MAI | JUN | JUL | AGO | SET | OUT | NOV | DEZ | Total |
|---------------|-----|-----|-----|-----|-----|-----|-----|-----|-----|-----|-----|-----|-------|
| Dom | 13 | 24 | 29 | 22 | 13 | 27 | 10 | 22 | 22 | 17 | 15 | 16 | 230 |
| Seg | 11 | 16 | 10 | 18 | 18 | 5 | 12 | 6 | 27 | 12 | 14 | 13 | 162 |
| Ter | 22 | 10 | 7 | 8 | 10 | 10 | 15 | 6 | 13 | 18 | 9 | 18 | 146 |
| Qua | 22 | 12 | 10 | 11 | 14 | 8 | 10 | 8 | 9 | 13 | 10 | 17 | 144 |
| Qui | 13 | 16 | 10 | 8 | 20 | 15 | 11 | 14 | 9 | 15 | 17 | 11 | 159 |
| Sex | 14 | 12 | 15 | 23 | 19 | 10 | 12 | 13 | 15 | 15 | 15 | 13 | 176 |
| Sáb | 14 | 16 | 20 | 16 | 11 | 12 | 16 | 13 | 12 | 12 | 16 | 11 | 169 |

Gráfico da tabela 02 - Crimes Violentos Letais e Intencionais por meses e dia da semana em Alagoas no período de Janeiro a Dezembro de 2019.

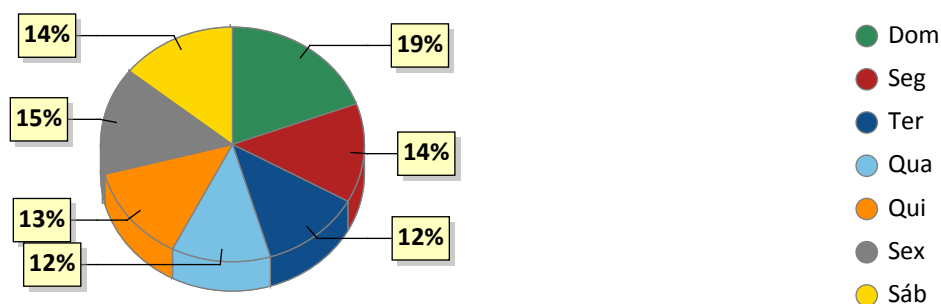


Tabela 03 - Crimes Violentos Letais e Intencionais por Sexo em Alagoas no período de Janeiro a Dezembro de 2019.

| Sexo | Percentual |
|--------------|----------------|
| Masculino | 92,4% |
| Feminino | 7,6% |
| Total | 100.00% |

Fonte: NEAC/SSP

Tabela 04 - Crimes Violentos Letais e Intencionais por Idade em Alagoas no período de Janeiro a Dezembro de 2019.

| Idade | Percentual |
|----------------------------|----------------|
| Igual ou abaixo de 11 anos | 0,6% |
| Entre 12 e 17 anos | 8,4% |
| Entre 18 e 29 anos | 47,8% |
| Entre 30 e 45 anos | 28,6% |
| Entre 46 e 59 anos | 7,8% |
| Igual ou acima de 60 anos | 2,5% |
| Sem Informações | 4,2% |
| Total | 100.00% |

Fonte: NEAC/SSP

Tabela 05 - Crimes Violentos Letais e Intencionais por Instrumento em Alagoas no período de Janeiro a Dezembro de 2019.

| Instrumento | Percentual |
|---------------------|----------------|
| PAF | 67,9% |
| Branca | 16,8% |
| Espancamento | 6,7% |
| Outros instrumentos | 5,9% |
| PAF/B | 2,7% |
| Total | 100.00% |

Fonte: NEAC/SSP

Tabela 06 - Crimes Violentos Letais e Intencionais por Ambiente em Alagoas no período de Janeiro a Dezembro de 2019.

| Ambiente | Percentual |
|-------------------------|----------------|
| Vias ou Locais públicos | 45% |
| Casa ou imediações | 44,6% |
| Locais ermos | 8,1% |
| Sem informações | 2,2% |
| Outros locais | 0,1% |
| Total | 100.00% |

Fonte: NEAC/SSP

4. Resultados de Maceió

Tabela 07 - Crimes Violentos Letais e Intencionais dos anos de 2017, 2018 e 2019 no município de Maceió/AL.

| Anos | Anos | | | | | | | | | | | | Total | Média/dia |
|------|------|-----|-----|-----|-----|-----|-----|-----|-----|-----|-----|-----|-------|-----------|
| | JAN | FEV | MAR | ABR | MAI | JUN | JUL | AGO | SET | OUT | NOV | DEZ | | |
| 2017 | 79 | 73 | 73 | 65 | 31 | 51 | 41 | 61 | 40 | 55 | 45 | 49 | 663 | 1.82 |
| 2018 | 54 | 37 | 45 | 50 | 36 | 41 | 45 | 51 | 45 | 47 | 37 | 35 | 523 | 1.43 |
| 2019 | 34 | 35 | 29 | 29 | 30 | 21 | 28 | 19 | 36 | 25 | 28 | 33 | 347 | 0,95 |

Gráfico da tabela 07 - Comparativo de Crimes Violentos Letais e Intencionais dos anos de 2017, 2018 e 2019 no município de Maceió/AL.

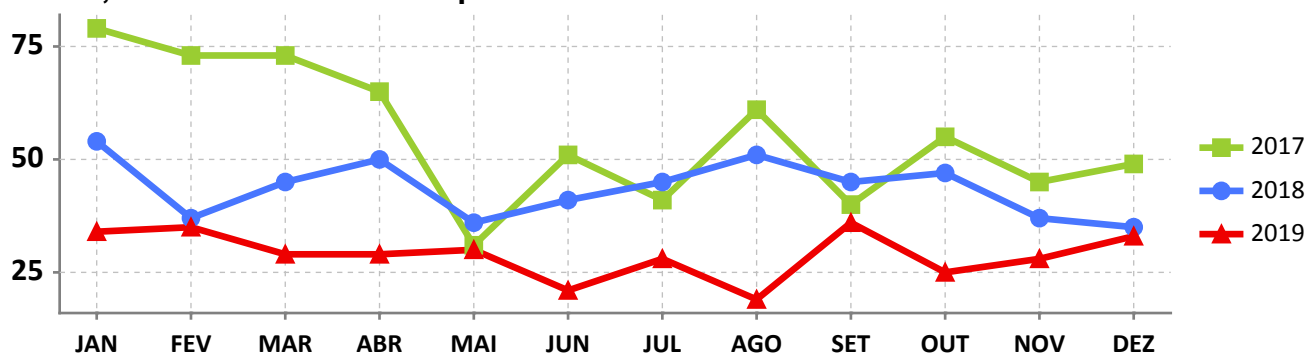


Tabela 08 - Crimes Violentos Letais e Intencionais por meses e dia da semana no município de Maceió/AL no período de Janeiro a Dezembro de 2019.

| Dia da Semana | JAN | FEV | MAR | ABR | MAI | JUN | JUL | AGO | SET | OUT | NOV | DEZ | Total |
|---------------|-----|-----|-----|-----|-----|-----|-----|-----|-----|-----|-----|-----|-------|
| Dom | 2 | 9 | 9 | 4 | 3 | 5 | 4 | 5 | 10 | 5 | 4 | 5 | 65 |
| Seg | 2 | 5 | 3 | 4 | 6 | 1 | 7 | 1 | 5 | 3 | 7 | 5 | 49 |
| Ter | 8 | 5 | 3 | 2 | 3 | 5 | 3 | 1 | 1 | 3 | 0 | 5 | 39 |
| Qua | 9 | 4 | 2 | 2 | 4 | 0 | 2 | 2 | 6 | 3 | 1 | 6 | 41 |
| Qui | 7 | 6 | 5 | 3 | 8 | 4 | 3 | 5 | 4 | 4 | 6 | 4 | 59 |
| Sex | 4 | 4 | 2 | 6 | 5 | 4 | 4 | 4 | 6 | 5 | 6 | 6 | 56 |
| Sáb | 2 | 2 | 5 | 8 | 1 | 2 | 5 | 1 | 4 | 2 | 4 | 2 | 38 |

Gráfico da tabela 08 - Crimes Violentos Letais e Intencionais por meses e dia da semana no município de Maceió/AL no período de Janeiro a Dezembro de 2019.

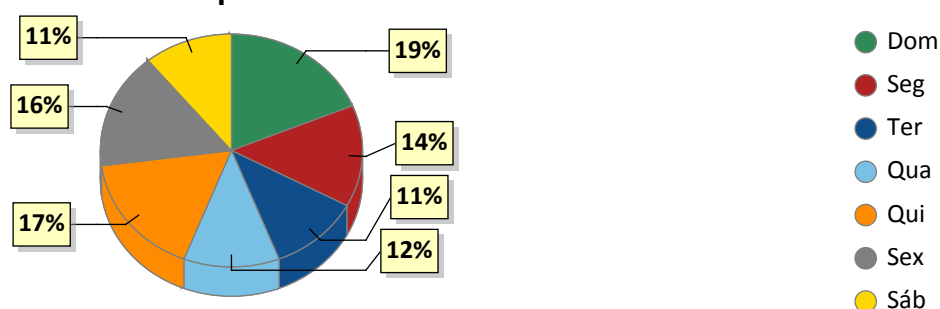


Tabela 09 - Crimes Violentos Letais e Intencionais por Sexo no município de Maceió/AL no período de Janeiro a Dezembro de 2019.

| Sexo | Percentual |
|--------------|-------------------|
| Masculino | 93,4% |
| Feminino | 6,6% |
| Total | 100.00% |

Fonte: NEAC/SSP

Tabela 10 - Crimes Violentos Letais e Intencionais por Idade no município de Maceió/AL no período de Janeiro a Dezembro de 2019.

| Idade | Percentual |
|----------------------------|-------------------|
| Igual ou abaixo de 11 anos | 0,6% |
| Entre 12 e 17 anos | 11,5% |
| Entre 18 e 29 anos | 57,3% |
| Entre 30 e 45 anos | 19,6% |
| Entre 46 e 59 anos | 5,8% |
| Igual ou acima de 60 anos | 2% |
| Sem Informações | 3,2% |
| Total | 100.00% |

Fonte: NEAC/SSP

Tabela 11 - Crimes Violentos Letais e Intencionais por Instrumento no município de Maceió/AL no período de Janeiro a Dezembro de 2019.

| Instrumento | Percentual |
|---------------------|-------------------|
| PAF | 67,4% |
| Branca | 14,7% |
| Outros instrumentos | 7,2% |
| Espancamento | 6,9% |
| PAF/B | 3,7% |
| Total | 100.00% |

Fonte: NEAC/SSP

Tabela 12 - Crimes Violentos Letais e Intencionais por Ambiente no município de Maceió/AL no período de Janeiro a Dezembro de 2019.

| Ambiente | Percentual |
|-------------------------|-------------------|
| Casa ou imediações | 58,5% |
| Vias ou Locais públicos | 30,8% |
| Locais ermos | 6,9% |
| Sem informações | 3,5% |
| Outros locais | 0,3% |
| Total | 100.00% |

Fonte: NEAC/SSP

5. Resultados de Arapiraca

Tabela 13 - Crimes Violentos Letais e Intencionais dos anos de 2017, 2018 e 2019 no município de Arapiraca/AL.

| Anos | Anos | | | | | | | | | | | | Total | Média/dia |
|------|------|-----|-----|-----|-----|-----|-----|-----|-----|-----|-----|-----|-------|-----------|
| | JAN | FEV | MAR | ABR | MAI | JUN | JUL | AGO | SET | OUT | NOV | DEZ | | |
| 2017 | 11 | 15 | 19 | 10 | 9 | 10 | 7 | 17 | 7 | 10 | 13 | 9 | 137 | 0,38 |
| 2018 | 11 | 6 | 17 | 21 | 8 | 12 | 8 | 5 | 5 | 3 | 2 | 10 | 108 | 0,30 |
| 2019 | 14 | 12 | 4 | 11 | 5 | 8 | 5 | 5 | 3 | 13 | 8 | 7 | 95 | 0,26 |

Gráfico da tabela 13 - Comparativo de Crimes Violentos Letais e Intencionais dos anos de 2017, 2018 e 2019 no município de Arapiraca/AL.

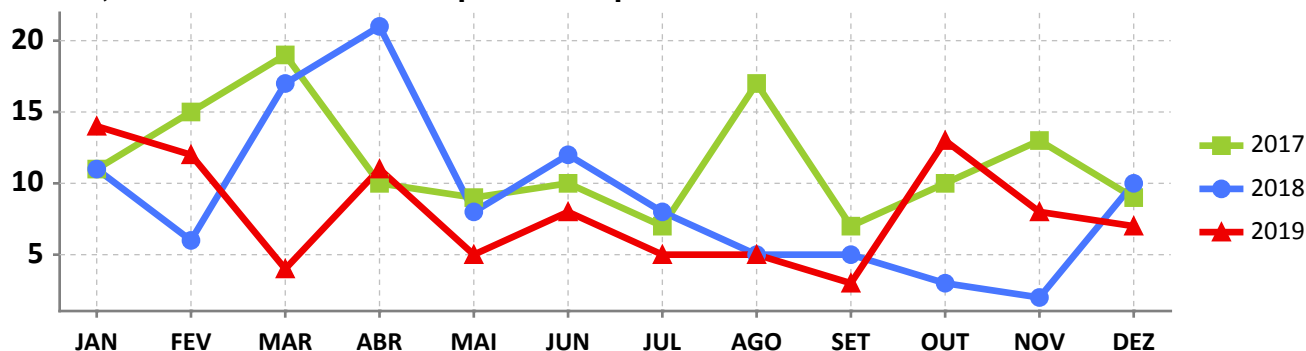


Tabela 14 - Crimes Violentos Letais e Intencionais por meses e dia da semana no município de Arapiraca/AL no período de Janeiro a Dezembro de 2019.

| Dia da Semana | JAN | FEV | MAR | ABR | MAI | JUN | JUL | AGO | SET | OUT | NOV | DEZ | Total |
|---------------|-----|-----|-----|-----|-----|-----|-----|-----|-----|-----|-----|-----|-------|
| Dom | 3 | 1 | 2 | 4 | 0 | 1 | 0 | 2 | 1 | 3 | 2 | 0 | 19 |
| Seg | 4 | 0 | 1 | 2 | 0 | 0 | 1 | 1 | 1 | 0 | 0 | 4 | 14 |
| Ter | 1 | 0 | 0 | 1 | 1 | 2 | 2 | 0 | 1 | 1 | 0 | 1 | 10 |
| Qua | 1 | 1 | 0 | 1 | 3 | 1 | 0 | 1 | 0 | 2 | 3 | 1 | 14 |
| Qui | 2 | 3 | 1 | 0 | 0 | 1 | 0 | 0 | 0 | 3 | 3 | 1 | 14 |
| Sex | 0 | 0 | 0 | 1 | 1 | 1 | 1 | 1 | 0 | 3 | 0 | 0 | 8 |
| Sáb | 3 | 7 | 0 | 2 | 0 | 2 | 1 | 0 | 0 | 1 | 0 | 0 | 16 |

Gráfico da tabela 14 - Crimes Violentos Letais e Intencionais por meses e dia da semana no município de Arapiraca/AL no período de Janeiro a Dezembro de 2019.

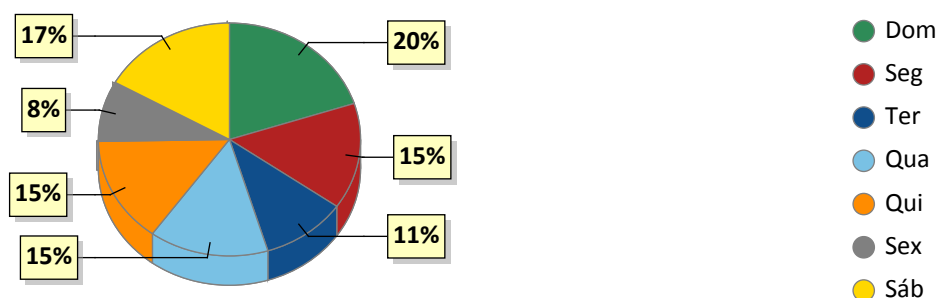


Tabela 15 - Crimes Violentos Letais e Intencionais por Sexo no município de Arapiraca/AL no período de Janeiro a Dezembro de 2019.

| Sexo | Percentual |
|--------------|-------------------|
| Masculino | 88,4% |
| Feminino | 11,6% |
| Total | 100.00% |

Fonte: NEAC/SSP

Tabela 16 - Crimes Violentos Letais e Intencionais por Idade no município de Arapiraca/AL no período de Janeiro a Dezembro de 2019.

| Idade | Percentual |
|----------------------------|-------------------|
| Igual ou abaixo de 11 anos | 4,2% |
| Entre 12 e 17 anos | 4,2% |
| Entre 18 e 29 anos | 47,4% |
| Entre 30 e 45 anos | 29,5% |
| Entre 46 e 59 anos | 8,4% |
| Igual ou acima de 60 anos | 4,2% |
| Sem Informações | 2,1% |
| Total | 100.00% |

Fonte: NEAC/SSP

Tabela 17 - Crimes Violentos Letais e Intencionais por Instrumento no município de Arapiraca/AL no período de Janeiro a Dezembro de 2019.

| Instrumento | Percentual |
|---------------------|-------------------|
| PAF | 71,6% |
| Branca | 12,6% |
| Espancamento | 7,4% |
| Outros instrumentos | 6,3% |
| PAF/B | 2,1% |
| Total | 100.00% |

Fonte: NEAC/SSP

Tabela 18 - Crimes Violentos Letais e Intencionais por Ambiente no município de Arapiraca/AL no período de Janeiro a Dezembro de 2019.

| Ambiente | Percentual |
|-------------------------|-------------------|
| Casa ou imediações | 49,5% |
| Vias ou Locais públicos | 48,4% |
| Sem informações | 1,1% |
| Locais ermos | 1,1% |
| Total | 100.00% |

Fonte: NEAC/SSP

6. Dos Homicídios

Tabela 19 - Homicídios Dolosos registrados pela SSP/AL - Ano 2019.¹

| Local | JAN | FEV | MAR | ABR | MAI | JUN | JUL | AGO | SET | OUT | NOV | DEZ | Total |
|-----------|-----|-----|-----|-----|-----|-----|-----|-----|-----|-----|-----|-----|-------|
| Alagoas | 98 | 94 | 94 | 97 | 95 | 73 | 76 | 70 | 88 | 99 | 89 | 96 | 1069 |
| Maceió | 30 | 32 | 26 | 25 | 25 | 15 | 23 | 13 | 31 | 25 | 27 | 31 | 303 |
| Arapiraca | 13 | 8 | 4 | 11 | 5 | 6 | 5 | 4 | 3 | 11 | 4 | 7 | 81 |
| Rio Largo | 3 | 0 | 5 | 3 | 5 | 4 | 4 | 4 | 3 | 3 | 3 | 1 | 38 |

Fonte: NEAC/SSP

¹ Número absoluto de vítimas por Homicídios Doloso registrados.

7. Da Cor ou Raça das Vítimas de CVLI

Tabela 20 - Crimes Violentos Letais e Intencionais por Cor ou Raça registrados pela SSP/AL no período de Janeiro a Dezembro de 2019.

| Cor ou Raça | CENSO 2010 ¹ | ALAGOAS | MACEIÓ | ARAPIRACA |
|----------------|-------------------------|---------|--------|-----------|
| Parda | 60,5% | 69,6% | 73,2% | 65,3% |
| Branca | 31,8% | 14% | 11,2% | 24,2% |
| Preta | 6,6% | 9,9% | 10,4% | 6,3% |
| Amarela | 1,2% | 0,1% | 0,3% | 0% |
| Sem informação | 0% | 6,5% | 4,9% | 4,2% |

Fonte: NEAC/SSP

¹ Censo 2010 IBGE - População residente, por cor ou raça, segundo a situação do domicílio em Alagoas.

8. Dos Crimes Violentos Letais e Intencionais

Tabela 21 - Crimes Violentos Letais e Intencionais por Tipo registrados pela SSP/AL no período de Janeiro a Dezembro de 2019.

| CVLI 2019 | Alagoas | Maceió | Arapiraca | Rio Largo |
|--|---------|--------|-----------|-----------|
| Homicídio doloso (simples e qualificado) | 1069 | 303 | 81 | 38 |
| Resistência com Resultado Morte | 93 | 39 | 10 | 3 |
| Roubo seguido de morte (latrocínio) | 18 | 3 | 3 | 0 |
| Lesão Corporal Seguida de Morte | 6 | 2 | 1 | 0 |
| Total Geral | 1186 | 347 | 95 | 41 |

Fonte: NEAC/SSP

9. Do Femicídio

Tabela 22 - Femicídios registrados pela SSP/AL em Alagoas no período de Janeiro a Dezembro de 2019.

| Local | JAN | FEV | MAR | ABR | MAI | JUN | JUL | AGO | SET | OUT | NOV | DEZ | Total |
|-----------|-----|-----|-----|-----|-----|-----|-----|-----|-----|-----|-----|-----|-------|
| Alagoas | 8 | 2 | 2 | 7 | 5 | 2 | 4 | 2 | 3 | 3 | 3 | 3 | 44 |
| Maceió | 1 | 1 | 1 | 0 | 0 | 0 | 1 | 1 | 1 | 1 | 1 | 2 | 10 |
| Arapiraca | 0 | 0 | 0 | 0 | 0 | 0 | 0 | 0 | 0 | 1 | 1 | 0 | 2 |
| Rio Largo | 0 | 0 | 0 | 1 | 1 | 0 | 0 | 0 | 0 | 0 | 0 | 0 | 2 |

Fonte: NEAC/SSP

10. Das Mortes a Esclarecer (Possível Homicídio)

Tabela 23 - Mortes a Esclarecer registradas pela SSP/AL no período de Janeiro a Dezembro de 2019.

| Local | JAN | FEV | MAR | ABR | MAI | JUN | JUL | AGO | SET | OUT | NOV | DEZ | Total |
|---------|-----|-----|-----|-----|-----|-----|-----|-----|-----|-----|-----|-----|-------|
| Alagoas | 2 | 1 | 0 | 3 | 2 | 1 | 4 | 0 | 3 | 1 | 1 | 0 | 18 |
| Maceió | 1 | 0 | 0 | 1 | 1 | 0 | 1 | 0 | 2 | 0 | 0 | 0 | 6 |

Fonte: NEAC/SSP

11. Do CVLI com vitimização de Agentes de Segurança Pública

Tabela 24 - CVLI com vitimização de Agentes de Segurança Pública por registrados pela SSP/AL em Alagoas no período de Janeiro a Dezembro de 2019.

| Agente | JAN | FEV | MAR | ABR | MAI | JUN | JUL | AGO | SET | OUT | NOV | DEZ | Total |
|-----------------|-----|-----|-----|-----|-----|-----|-----|-----|-----|-----|-----|-----|-------|
| GM-FOLGA | 0 | 0 | 0 | 0 | 0 | 0 | 0 | 0 | 0 | 0 | 1 | 1 | 2 |
| OUTROS | 0 | 0 | 0 | 0 | 0 | 0 | 0 | 0 | 0 | 0 | 0 | 1 | 1 |
| PM-FOLGA | 0 | 0 | 2 | 0 | 0 | 0 | 0 | 0 | 0 | 0 | 0 | 1 | 3 |
| VIGILANTE-FOL.. | 0 | 0 | 0 | 0 | 0 | 0 | 0 | 0 | 1 | 0 | 0 | 0 | 1 |
| TOTAL | 0 | 0 | 2 | 0 | 0 | 0 | 0 | 0 | 1 | 0 | 1 | 3 | 7 |

Fonte: NEAC/SSP