


Governo do Estado de Alagoas
Secretaria de Estado da Segurança Pública



BOLETIM MENSAL DA ESTATÍSTICA CRIMINAL

Dezembro
2020

Publicação Mensal do Núcleo de Estatística e Análise Criminal da SSP/AL
Rua Zadir Índio, 213 - Maceió/AL - CEP 57.020-420
Tel: (0**82) 3315 6821

www.seguranca.al.gov.br

José Renan Vasconcelos Calheiros Filho
Governador de Alagoas

José Luciano Barbosa da Silva
Vice-Governador

Paulo Domingos de Araújo Lima Júnior
Secretário de Estado da Segurança Pública

Carlos Guimarães Trindade Neto
Secretário Executivo da Gestão Interna

Manoel Acácio Júnior
Secretário Executivo de Políticas de Segurança Pública

Flávio Azevêdo de Omena
Assessor de Estatística e Análise Criminal

Sidclely da Silva Santos (Cientista Social)

Jamerson Dias Ramos (Analista de Dados)

Genilson da Silva (Analista de Software)

Valdelino Alves da Silva Júnior (Geógrafo/Extração e validação dos dados)

Sérgio da Silva Santos (Cientista Social/Extração e validação dos dados)

Thaís Aline dos Santos Vasconcelos (Administradora/Extração e validação dos dados)

Cristina M Costa da S Pequeno (Graduanda em Ciências Sociais)

Letícia Santana (Graduanda em Design)

Vítor Lucas da Silva (Graduando em Geografia)
Equipe Técnica do NEAC/SSP

1. OBJETIVO:

Apresentar balanço preliminar referente ao número de vítimas de Crimes Violentos Letais e Intencionais (CVLI).

2. METODOLOGIA:

Com base nos trabalhos do Núcleo de Estatística e Análise Criminal (NEAC), que realiza coleta e analisa, diariamente, os registros produzidos pelos órgãos da Segurança Pública através da aplicação tecnológica denominada: Sistema de Gerenciamento Operacional Unificado - SisGOU, ou por outros Sistemas informatizados existentes nas Forças de Segurança Pública. Por este meio são consultados os diversos Crimes Violentos registrados, focando prioritariamente os Crimes Violentos Letais e Intencionais (CVLI): homicídio doloso, roubo seguido de morte (latrocínio), lesão corporal com resultado morte, resistência com resultado morte e outros crimes violentos contra a pessoa que resultem em morte. Proveniente desta consulta, são construídos registros em um banco de dados, aos quais ao serem identificados como de um mesmo fato, são associados (Índice) aos registros produzidos pelas Forças de Segurança Pública. Informações peculiares à respeito das características do fato, envolvido, entre outros, contidas neste índice são mutáveis a depender das competências das informações geradas por cada força subordinada à Segurança Pública.

3. Resultados de Alagoas

Tabela 01 - Crimes Violentos Letais e Intencionais dos anos de 2018, 2019 e 2020 em Alagoas.

Anos	Anos												Total	Média/dia
	JAN	FEV	MAR	ABR	MAI	JUN	JUL	AGO	SET	OUT	NOV	DEZ		
2018	162	116	138	149	125	141	103	124	120	115	112	119	1524	4.18
2019	109	106	101	107	106	86	86	82	108	102	96	99	1188	3.25
2020	110	152	109	124	110	104	81	80	101	113	125	136	1345	3.67

Gráfico da tabela 01 - Comparativo de Crimes Violentos Letais e Intencionais dos anos de 2018, 2019 e 2020 em Alagoas.

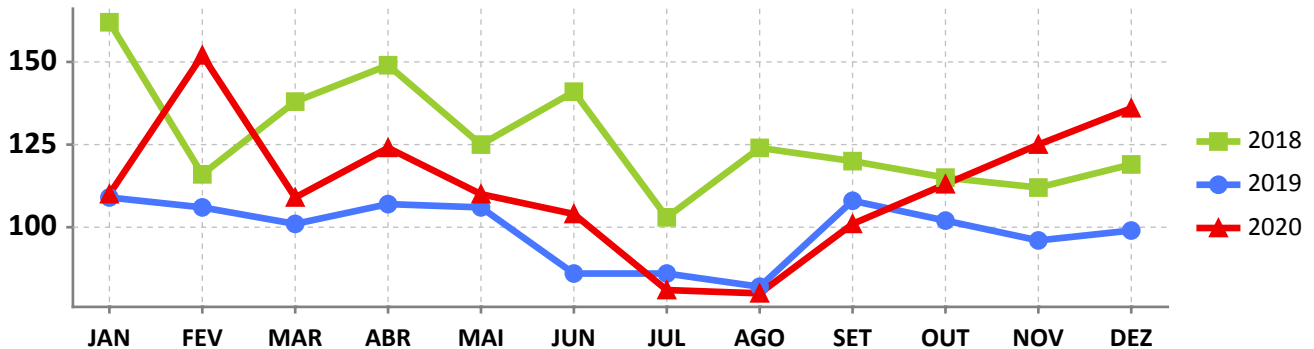


Tabela 02 - Crimes Violentos Letais e Intencionais por meses e dia da semana em Alagoas no período de Janeiro a Dezembro de 2020.

Dia da Semana	JAN	FEV	MAR	ABR	MAI	JUN	JUL	AGO	SET	OUT	NOV	DEZ	Total
Dom	8	22	15	24	23	12	11	16	23	22	29	24	229
Seg	18	30	16	13	9	11	9	12	13	17	16	11	175
Ter	12	19	15	13	9	19	10	1	6	5	22	21	152
Qua	23	16	11	13	18	13	14	12	20	10	8	25	183
Qui	18	13	17	33	16	20	13	13	12	12	13	11	191
Sex	14	14	12	8	20	13	10	10	15	21	17	24	178
Sáb	17	38	23	20	15	16	14	16	12	26	20	20	237

Gráfico da tabela 02 - Crimes Violentos Letais e Intencionais por meses e dia da semana em Alagoas no período de Janeiro a Dezembro de 2020.

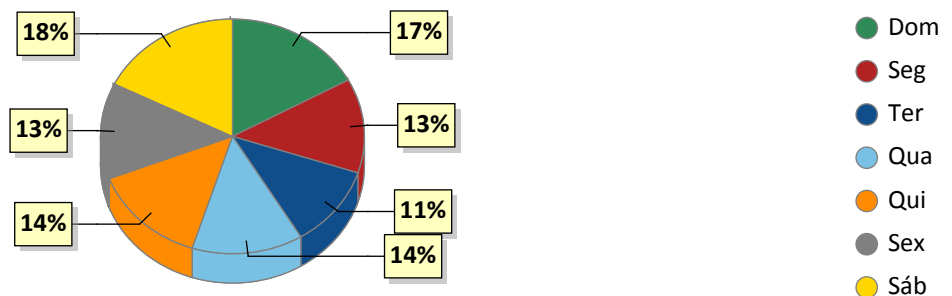


Tabela 03 - Crimes Violentos Letais e Intencionais por Sexo em Alagoas no período de Janeiro a Dezembro de 2020.

Sexo	Percentual
Masculino	92.6%
Feminino	7.4%
Total	100.00%

Fonte: NEAC/SSP

Tabela 04 - Crimes Violentos Letais e Intencionais por Idade em Alagoas no período de Janeiro a Dezembro de 2020.

Idade	Percentual
Igual ou abaixo de 11 anos	0.3%
Entre 12 e 17 anos	8.6%
Entre 18 e 29 anos	51.7%
Entre 30 e 45 anos	25.9%
Entre 46 e 59 anos	8%
Igual ou acima de 60 anos	2.7%
Sem Informações	2.8%
Total	100.00%

Fonte: NEAC/SSP

Tabela 05 - Crimes Violentos Letais e Intencionais por Instrumento em Alagoas no período de Janeiro a Dezembro de 2020.

Instrumento	Percentual
PAF	71.2%
Branca	14.8%
Espancamento	6.9%
Outros instrumentos	5.1%
PAF/B	2%
Total	100.00%

Fonte: NEAC/SSP

Tabela 06 - Crimes Violentos Letais e Intencionais por Ambiente em Alagoas no período de Janeiro a Dezembro de 2020.

Ambiente	Percentual
Casa ou imediações	46.3%
Vias ou Locais públicos	46.2%
Locais ermos	6.4%
Sem informações	1%
Total	100.00%

Fonte: NEAC/SSP

4. Resultados de Maceió

Tabela 07 - Crimes Violentos Letais e Intencionais dos anos de 2018, 2019 e 2020 no município de Maceió/AL.

Anos	Anos												Total	Média/dia
	JAN	FEV	MAR	ABR	MAI	JUN	JUL	AGO	SET	OUT	NOV	DEZ		
2018	54	37	45	50	36	41	45	51	45	47	37	35	523	1.43
2019	34	35	29	30	30	20	28	19	36	25	28	33	347	0.95
2020	28	54	31	33	29	27	20	27	35	34	49	37	404	1.10

Gráfico da tabela 07 - Comparativo de Crimes Violentos Letais e Intencionais dos anos de 2018, 2019 e 2020 no município de Maceió/AL.

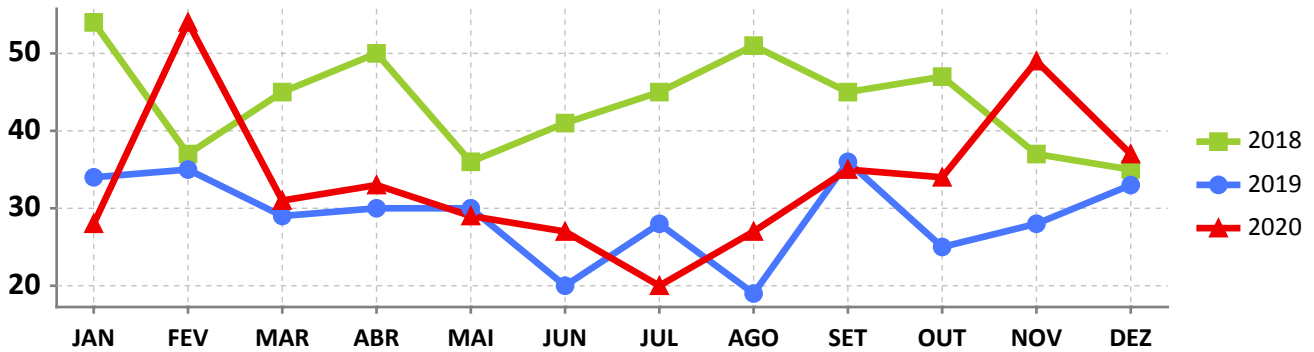


Tabela 08 - Crimes Violentos Letais e Intencionais por meses e dia da semana no município de Maceió/AL no período de Janeiro a Dezembro de 2020.

Dia da Semana	JAN	FEV	MAR	ABR	MAI	JUN	JUL	AGO	SET	OUT	NOV	DEZ	Total
Dom	1	6	5	9	11	6	1	3	11	6	7	7	73
Seg	5	14	3	7	2	2	1	7	3	6	9	3	62
Ter	3	8	2	1	0	4	1	1	3	2	11	5	41
Qua	5	6	4	5	3	4	5	2	4	2	3	11	54
Qui	4	4	7	4	2	6	3	5	5	3	6	2	51
Sex	2	5	5	3	7	3	3	4	5	6	4	4	51
Sáb	8	11	5	4	4	2	6	5	4	9	9	5	72

Gráfico da tabela 08 - Crimes Violentos Letais e Intencionais por meses e dia da semana no município de Maceió/AL no período de Janeiro a Dezembro de 2020.

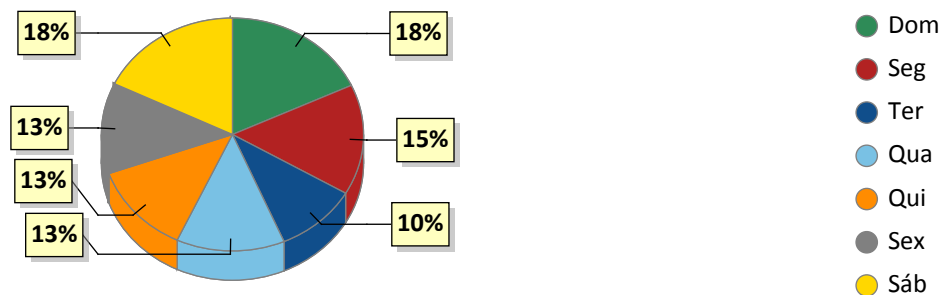


Tabela 09 - Crimes Violentos Letais e Intencionais por Sexo no município de Maceió/AL no período de Janeiro a Dezembro de 2020.

Sexo	Percentual
Masculino	91.6%
Feminino	8.4%
Total	100.00%

Fonte: NEAC/SSP

Tabela 10 - Crimes Violentos Letais e Intencionais por Idade no município de Maceió/AL no período de Janeiro a Dezembro de 2020.

Idade	Percentual
Igual ou abaixo de 11 anos	0.5%
Entre 12 e 17 anos	7.9%
Entre 18 e 29 anos	59.2%
Entre 30 e 45 anos	23.8%
Entre 46 e 59 anos	5.4%
Igual ou acima de 60 anos	1%
Sem Informações	2.2%
Total	100.00%

Fonte: NEAC/SSP

Tabela 11 - Crimes Violentos Letais e Intencionais por Instrumento no município de Maceió/AL no período de Janeiro a Dezembro de 2020.

Instrumento	Percentual
PAF	69.6%
Branca	12.1%
Espancamento	8.7%
Outros instrumentos	6.4%
PAF/B	3.2%
Total	100.00%

Fonte: NEAC/SSP

Tabela 12 - Crimes Violentos Letais e Intencionais por Ambiente no município de Maceió/AL no período de Janeiro a Dezembro de 2020.

Ambiente	Percentual
Casa ou imediações	53.5%
Vias ou Locais públicos	41.3%
Locais ermos	4%
Sem informações	1.2%
Total	100.00%

Fonte: NEAC/SSP

5. Resultados de Arapiraca

Tabela 13 - Crimes Violentos Letais e Intencionais dos anos de 2018, 2019 e 2020 no município de Arapiraca/AL.

Anos	Anos												Total	Média/dia
	JAN	FEV	MAR	ABR	MAI	JUN	JUL	AGO	SET	OUT	NOV	DEZ		
2018	11	6	17	21	8	12	8	5	5	3	2	10	108	0.30
2019	14	12	4	11	5	8	5	5	3	13	8	7	95	0.26
2020	5	8	7	6	9	4	3	6	6	7	11	16	88	0.24

Gráfico da tabela 13 - Comparativo de Crimes Violentos Letais e Intencionais dos anos de 2018, 2019 e 2020 no município de Arapiraca/AL.

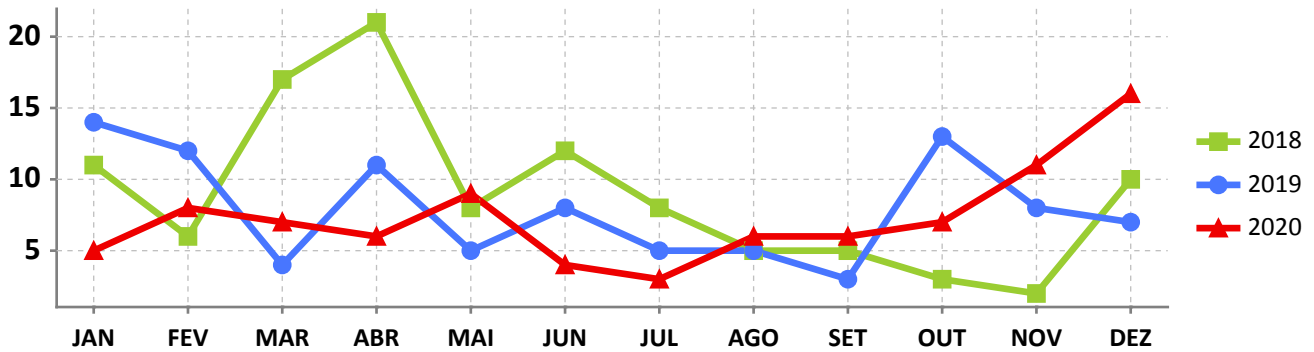


Tabela 14 - Crimes Violentos Letais e Intencionais por meses e dia da semana no município de Arapiraca/AL no período de Janeiro a Dezembro de 2020.

Dia da Semana	JAN	FEV	MAR	ABR	MAI	JUN	JUL	AGO	SET	OUT	NOV	DEZ	Total
Dom	0	1	3	1	2	0	0	2	2	0	3	4	18
Seg	2	1	1	0	0	0	0	0	2	1	0	1	8
Ter	0	0	1	2	0	1	0	0	0	2	2	2	10
Qua	1	1	1	1	2	0	1	0	1	1	1	2	12
Qui	1	1	1	1	2	1	1	1	1	1	2	2	15
Sex	0	0	0	1	0	1	0	1	0	1	0	3	7
Sáb	1	4	0	0	3	1	1	2	0	1	3	2	18

Gráfico da tabela 14 - Crimes Violentos Letais e Intencionais por meses e dia da semana no município de Arapiraca/AL no período de Janeiro a Dezembro de 2020.

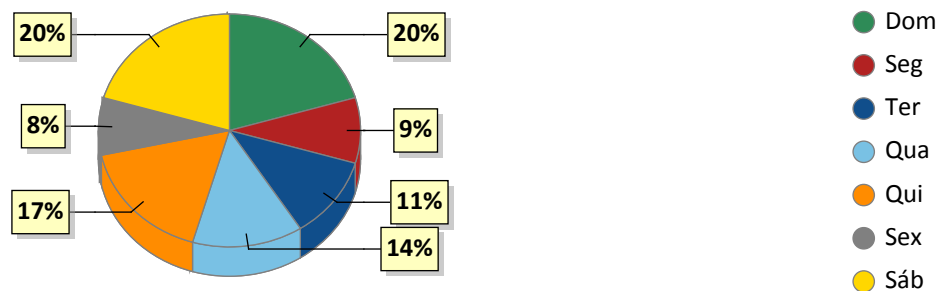


Tabela 15 - Crimes Violentos Letais e Intencionais por Sexo no município de Arapiraca/AL no período de Janeiro a Dezembro de 2020.

Sexo	Percentual
Masculino	95.5%
Feminino	4.5%
Total	100.00%

Fonte: NEAC/SSP

Tabela 16 - Crimes Violentos Letais e Intencionais por Idade no município de Arapiraca/AL no período de Janeiro a Dezembro de 2020.

Idade	Percentual
Entre 12 e 17 anos	3.4%
Entre 18 e 29 anos	47.7%
Entre 30 e 45 anos	35.2%
Entre 46 e 59 anos	5.7%
Igual ou acima de 60 anos	2.3%
Sem Informações	5.7%
Total	100.00%

Fonte: NEAC/SSP

Tabela 17 - Crimes Violentos Letais e Intencionais por Instrumento no município de Arapiraca/AL no período de Janeiro a Dezembro de 2020.

Instrumento	Percentual
PAF	75%
Branca	13.6%
Outros instrumentos	5.7%
Espancamento	5.7%
Total	100.00%

Fonte: NEAC/SSP

Tabela 18 - Crimes Violentos Letais e Intencionais por Ambiente no município de Arapiraca/AL no período de Janeiro a Dezembro de 2020.

Ambiente	Percentual
Vias ou Locais públicos	53.4%
Casa ou imediações	39.8%
Locais ermos	5.7%
Sem informações	1.1%
Total	100.00%

Fonte: NEAC/SSP

6. Dos Homicídios

Tabela 19 - Homicídios Dolosos registrados pela SSP/AL - Ano 2020.¹

Local	JAN	FEV	MAR	ABR	MAI	JUN	JUL	AGO	SET	OUT	NOV	DEZ	Total
Alagoas	95	140	102	114	94	91	65	75	95	103	116	127	1217
Maceió	25	51	31	31	24	26	15	25	32	30	47	34	371
Arapiraca	2	8	6	6	9	4	2	6	6	7	8	16	80
Rio Largo	6	3	2	5	4	5	4	1	4	5	2	3	44

Fonte: NEAC/SSP

¹ Número absoluto de vítimas por Homicídios Doloso registrados.

7. Da Cor ou Raça das Vítimas de CVLI

Tabela 20 - Crimes Violentos Letais e Intencionais por Cor ou Raça registrados pela SSP/AL no período de Janeiro a Dezembro de 2020.

Cor ou Raça	CENSO 2010 ¹	ALAGOAS	MACEIÓ	ARAPIRACA
Parada	61.2%	73.3%	75.7%	61.4%
Branca	32.1%	14.6%	10.4%	26.1%
Preta	6.7%	8.4%	11.4%	5.7%
Sem informação	0%	3.7%	2.5%	6.8%

Fonte: NEAC/SSP

¹ Censo 2010 IBGE - População residente, por cor ou raça, segundo a situação do domicílio em Alagoas.

8. Dos Crimes Violentos Letais e Intencionais

Tabela 21 - Crimes Violentos Letais e Intencionais por Tipo registrados pela SSP/AL no período de Janeiro a Dezembro de 2020.

CVLI 2020	Alagoas	Maceió	Arapiraca	Rio Largo
Homicídio doloso (simples e qualificado)	1217	371	80	44
Resistência com Resultado Morte	95	25	4	10
Roubo seguido de morte (latrocínio)	23	5	2	1
Lesão Corporal Seguida de Morte	10	3	2	0
Total Geral	1345	404	88	55

Fonte: NEAC/SSP

9. Do Femicídio

Tabela 22 - Femicídios registrados pela SSP/AL em Alagoas no período de Janeiro a Dezembro de 2020.

Local	JAN	FEV	MAR	ABR	MAI	JUN	JUL	AGO	SET	OUT	NOV	DEZ	Total
Alagoas	3	2	0	4	2	4	2	5	4	4	2	3	35
Maceió	0	1	0	0	1	1	0	1	3	0	2	1	10
Rio Largo	2	0	0	0	0	0	0	0	0	0	0	0	2

Fonte: NEAC/SSP

10. Das Mortes a Esclarecer (Possível Homicídio)

Tabela 23 - Mortes a Esclarecer registradas pela SSP/AL no período de Janeiro a Dezembro de 2020.

Local	JAN	FEV	MAR	ABR	MAI	JUN	JUL	AGO	SET	OUT	NOV	DEZ	Total
Alagoas	2	2	1	1	2	0	3	2	2	2	3	2	22
Maceió	1	1	1	0	0	0	1	0	0	0	0	0	4
Arapiraca	0	0	0	0	0	0	0	0	0	0	1	0	1
Rio Largo	0	0	0	1	0	0	0	1	0	0	0	0	2

Fonte: NEAC/SSP

11. Do CVLI com vitimização de Agentes de Segurança Pública

Tabela 24 - CVLI com vitimização de Agentes de Segurança Pública por registrados pela SSP/AL em Alagoas no período de Janeiro a Dezembro de 2020.

Agente	JAN	FEV	MAR	ABR	MAI	JUN	JUL	AGO	SET	OUT	NOV	DEZ	Total
PC-FOLGA	1	0	0	0	0	0	0	0	0	0	0	0	1
PM-FOLGA	0	0	0	0	0	1	0	0	0	0	0	0	1
TOTAL	1	0	0	0	0	1	0	0	0	0	0	0	2

Fonte: NEAC/SSP